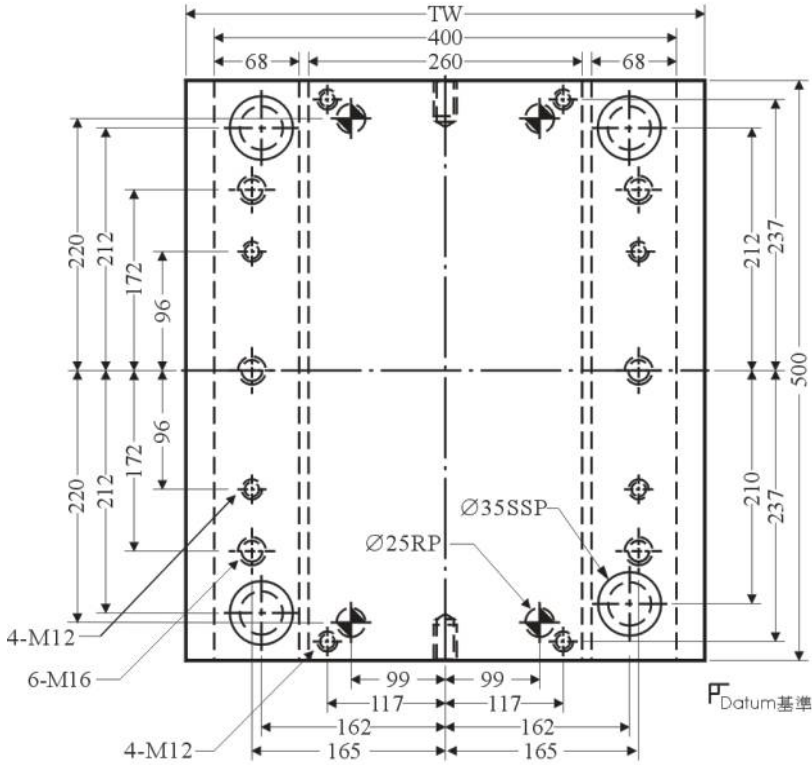
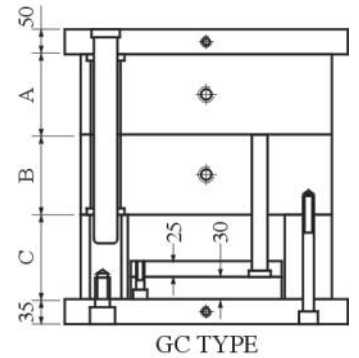
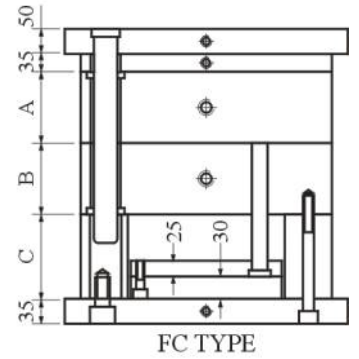
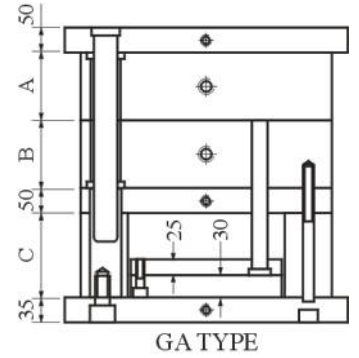
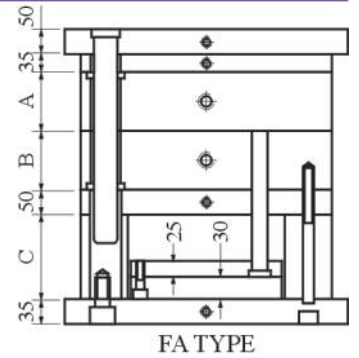


4050



| 底面板闊度 | TW |
|-------|------------|
| 工字模 | I TYPE 450 |
| 直身模 | H TYPE 400 |



4050

| | |
|------|------------|
| 型號 | FA FC GAGC |
| Type | I H |

模胚尺寸及代號
Mould Base Size

| | | | | | | | | | | | | |
|-------------|----|----|----|----|----|----|-----|-----|-----|-----|-----|-----|
| A板Thickness | 40 | 50 | 60 | 70 | 80 | 90 | 100 | 110 | 120 | 130 | 140 | 150 |
| B板Thickness | | | | | | | | | | | | |

| | | | | |
|----------|-----|-----|-----|-----|
| C板Height | 120 | 140 | 160 | 180 |
|----------|-----|-----|-----|-----|

拉桿長度
S.P. Length

※ 吊模孔尺寸詳見<吊模螺絲孔規格> .